



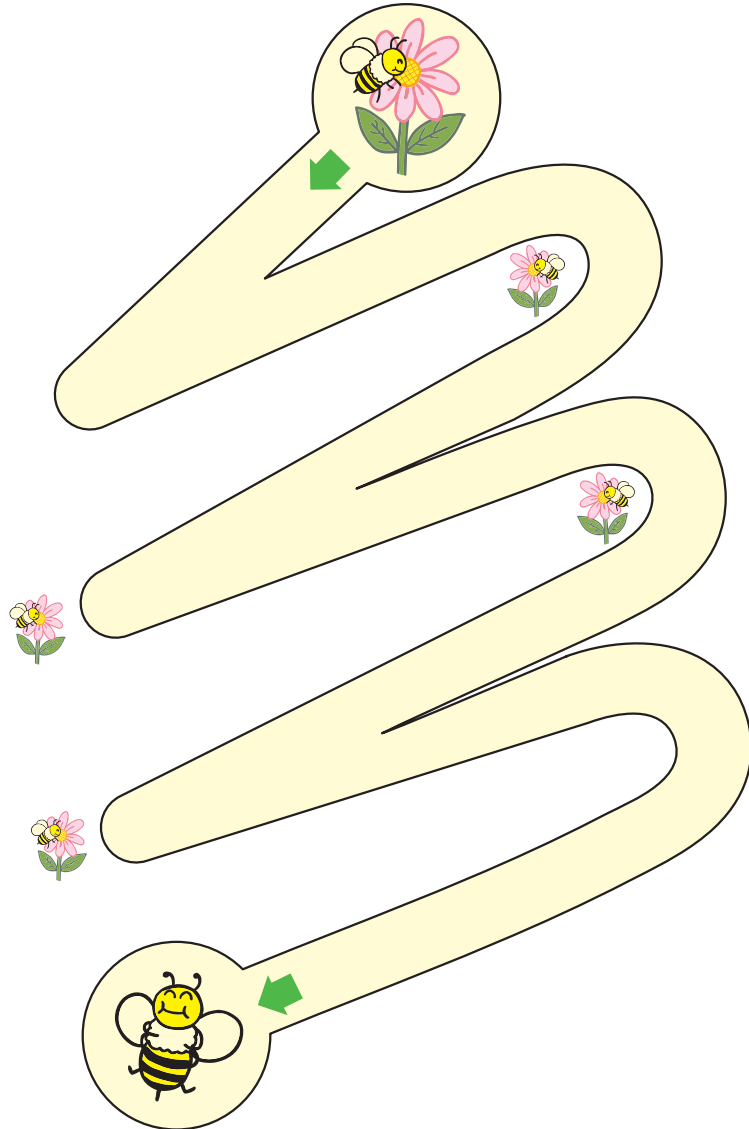
ちえ B-1サンプル

なまえ

がつ



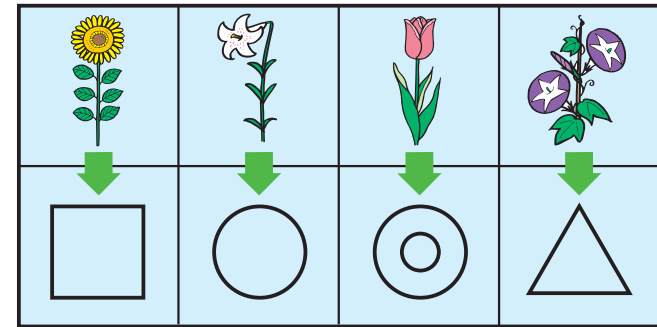
にち

1 かべに ぶつからないように、せんを ひきましょう。



2 おてほんのように、えを かたちにかえましょう。

おてほん






ちえ B-5サンプル

なまえ




がつ

にち

1 いっしょに つかう ものを せんで つなぎましょう。



2 みぎはしに ある りんごの かみを、はさみで 1つずつ きって、ふたりの こどもが もって いる おさらに、それぞれ おなじ かずずつ はりましょう。りんごを なんこずつ もらえるのか、□の なかに すうじを かきましょう。



ひとり



こずつ

ちえ B-10サンプル | なまえ


がつ

にち

1 じゅんばんに ならべた とき、さいごに くる えに ○を つけましょう。



2 しりとりを しながら めいろを とおりぬけましょう。



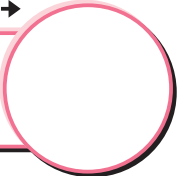


B-1サンプル


なまえ

がつ

にち



1 うえの もじとしたの もじをつないで、えとあうことを つくらまじょう。



たい・

な



あひ・







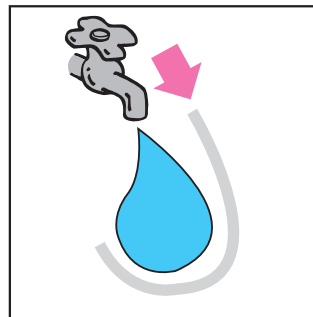
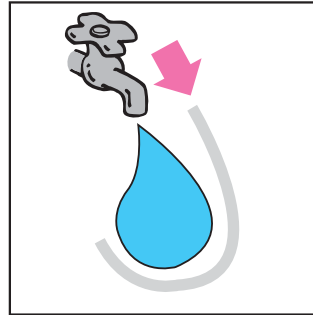

る



さか・

こ

2 やじるしの ほうこうへ、せんを なぞりまじょう。



※おうちの方へ…お子さまがうまく描けないときには、手を添えて一緒に描きましょう。



B-5サンプル

なまえ

がつ

にち

1

えにあつぶんになるように、ただしいほうに○をつけましょう。

(1)




やま

はの

たかい。

(2)



そら

をは

あおい。

(3)



ぼく

には

はしる。

2

えとあつことばをえらんで、せんでつなぎましょう。



さむい



あつい

※おうちの方へ…「こっちは寒いね。じゃあこっちは？」というように、絵を指さして、反対語を言わせるように導きましょう。お子さまが言葉言った後に、絵に合う言葉を選ばせましょう。




もじ

B-10サンプル

なまえ

がつ

にち



ともだちに

Grid for writing the name:



てで

Grid for writing the name:


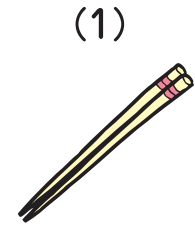



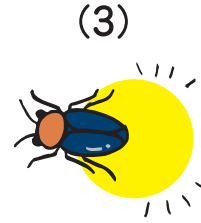


さかなを

Grid for writing the name:

あう・つる・おす

2 のなかから「づ」「ぎ」のことは「を」をえらんで、 にかき、えにめづぶんをつくりましょう。



1 うえの えの なまえが、 のなかにかくれています。それぞれの なまえの もじが ならんで いるところを みつけ、すきな いろで ぬりましょう。

※おうちの方へ…隠れている名前の並び方は、縦・横のどちらかです。

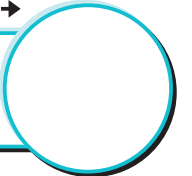


かず B-1サンプル


なまえ

がつ


にち




1 おなじ かずの えと すうじを せんで つなぎましょう。



7



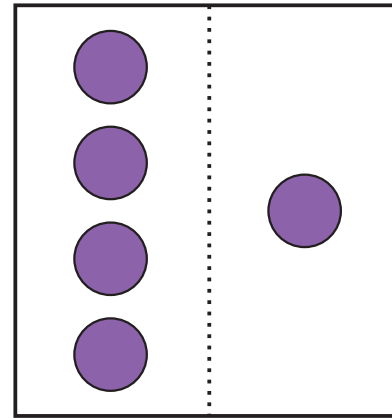
6




5

2 あわせて いくつに なるでしょう。□の なかに その かずだけ ○を かきましょう。

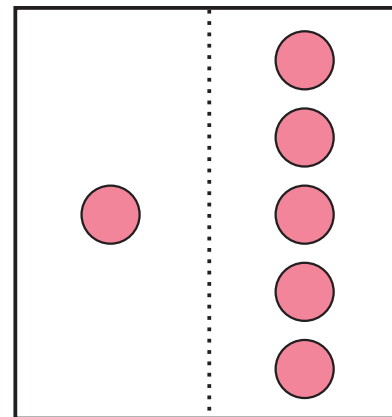
(1)




あわせて
→



(2)



あわせて
→





かず B-5サンプル

なまえ

がつ

にち

1 わけると いくつに なるでしょう。したの から えらんで、○を つけましょう。

(1)

(2)

2 4つ ちいさい すうじを に かきましよう。

(1)

5 →

(2)

7 →

(3)

9 →

(4)

10 →

(5)

11 →

(6)

8 →



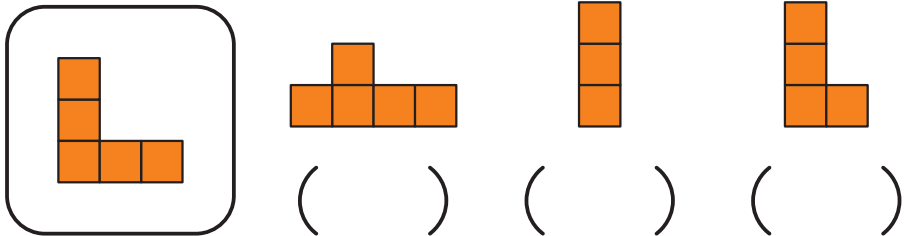
かず B-10サンプル | なまえ

がつ

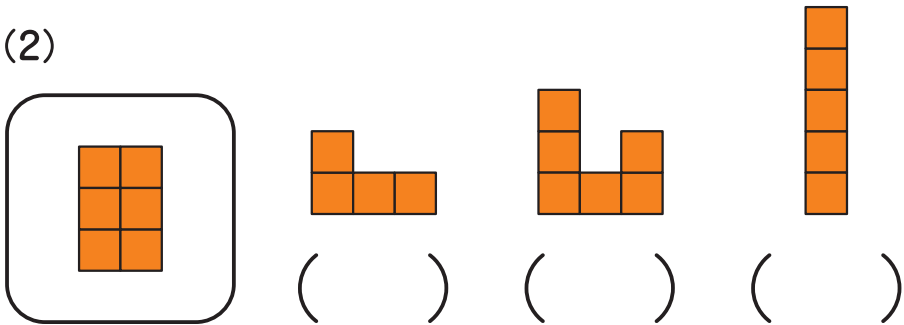
にち

1 □のなかのかずとおなじかずのものに○をつけて、()にそのすうじをかきましょう。

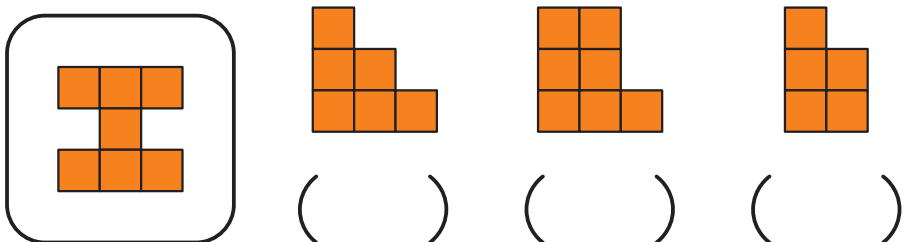
(1)



(2)




(3)



2 ただしくさしているみじかいはりに○をつけましょう。


(1)

5じ




(2)

11じ




(3)

6じ



(4)

7じ



※おうちの方へ…日ごろから時計に慣れさせましょう。